

Présentation du RéAC

Un registre au service des praticiens au bénéfice des patients



Registre électronique des
Arrêts Cardiaques

Remerciements

Le RéAC ne serait rien sans l'ensemble des SAMU/SMUR impliqués dans son développement et leurs équipes qui chaque jour font grandir le registre.

Merci à vous pour votre participation et implication.

L'équipe RéAC.



Sommaire



Présentation du registre



Fonctionnement du registre



Vos avantages



Contact et partenaires

Présentation du registre

Le RéAC est un projet d'envergure nationale. L'activité du registre est basée sur le recueil exhaustif des arrêts cardiaques pris en charge sur l'ensemble du territoire français (métropole et DROM-COM) grâce à la participation volontaire des SAMU/SMUR.

L'objectif principal de RéAC est d'améliorer les conditions de prise en charge des victimes d'arrêts cardiaques et ainsi améliorer les chances de survie des patients.

Il est aujourd'hui le plus grand registre d'Europe sur la thématique de l'arrêt cardiaque et recense actuellement plus de 110 000 Arrêts Cardiaques Extra-Hospitaliers (ACEH).

Le RéAC compte actuellement 94 SAMU et 311 SMUR participants.

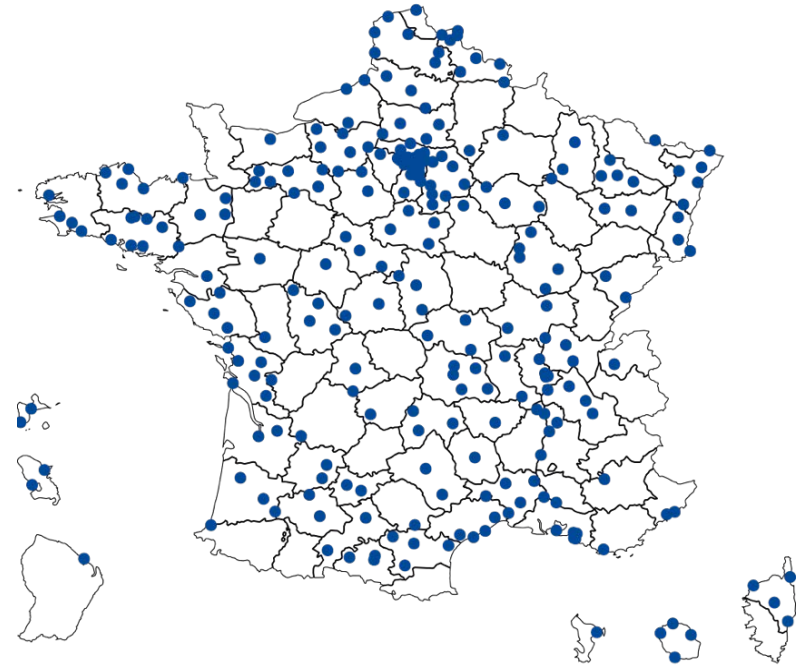
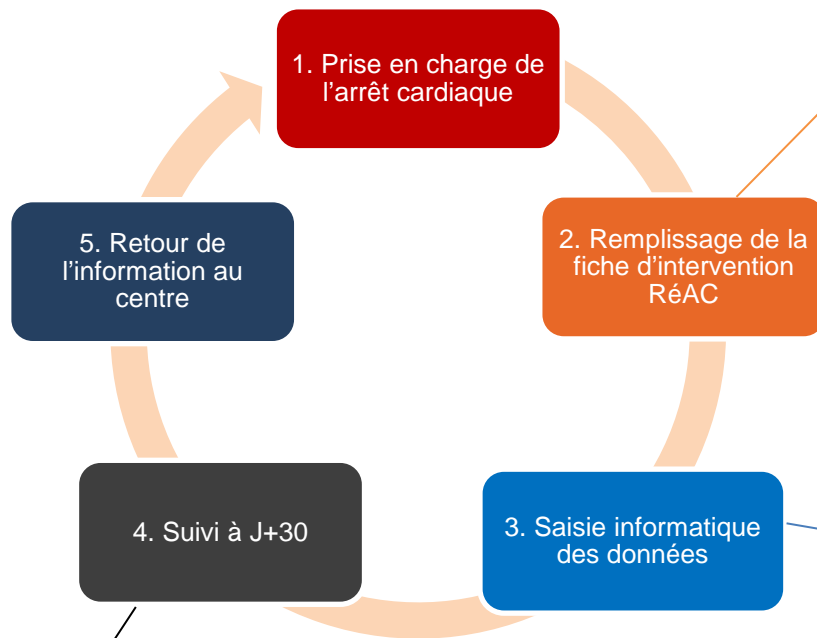


Figure 1. Carte des SMUR qui participent au RéAC

Fonctionnement du registre



La fiche papier sert de support d'intervention pour les équipes de secours et de recueil de données pour le RéAC.

Si rupture de stock, n'hésitez pas à faire la demande sur le site RéAC.

À l'aide de vos identifiants, vous pouvez reporter les données du formulaire papier préalablement rempli en vous connectant sur le site RéAC.

Le suivi à J+30 permet de vérifier :

- ✓ l'état du patient à 30 jours ou à la sortie de Réa
- ✓ la cause véritable de l'arrêt cardiaque

Aucune limite au nombre de comptes RéAC, n'hésitez pas à créer un compte personnel et nominatif à chaque personne susceptible de saisir un dossier RéAC (les comptes non nominatifs sont proscrits par la CNIL).



Vos avantages



L'Évaluation des Pratiques Professionnelles (EPP)

1. COMPARAISON TEMPORELLE
Vous pouvez comparer vos pratiques à deux instants différents. Il vous suffit simplement de sélectionner dans RéAC les périodes choisies. Vous pouvez également sortir votre EPP sur une seule période si vous ne désirez pas de comparaison temporelle.

2. ESPACE DE COMMENTAIRES
Cette zone est réservée aux commentaires éventuels lors de l'analyse de l'EPP. Ce outil d'EPP devient un réel document de travail.

Pour cela cliquez sur :

- Données
- % EPP

Données ▾

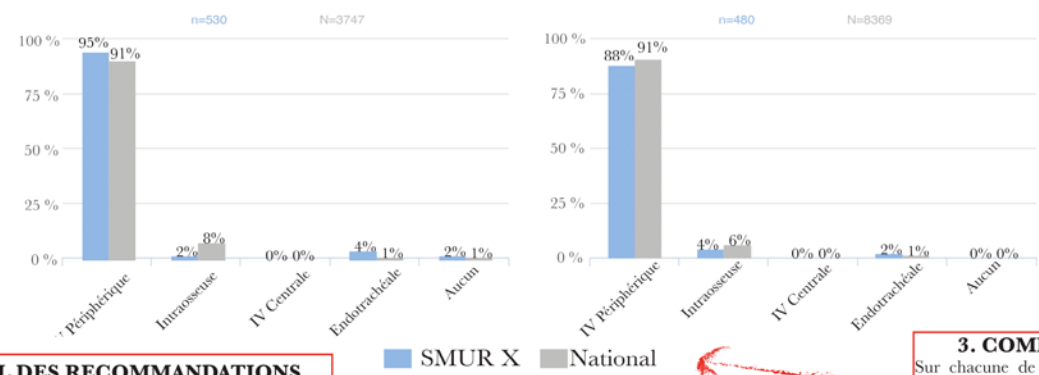
% EPP

Statistiques

Extraction



Item 1.10 Voie d'injection (4.2)



4. RAPPEL DES RECOMMANDATIONS
Lorsque l'item analysé fait l'objet d'une recommandation internationale, celle-ci est rappelée sur l'EPP.

3. COMPARAISON SPATIALE
Sur chacune de vos EPP, le RéAC vous compare automatiquement avec les pratiques nationales. Bien sûr, cette comparaison doit être recontextualisée dans l'analyse de votre EPP.

Recommandation : si la voie intraveineuse semble difficile ou impossible, considérez la voie intraosseuse. Il est maintenant établi que cette voie est efficace chez l'adulte.

RéAC offre l'opportunité aux équipes médicales d'analyser leurs pratiques, d'évaluer la qualité de leur prise en charge et ainsi à terme d'améliorer la survie des patients. RéAC est labellisé CFMU et permet de valider des points EPP.

Statistiques automatiques et avancées/Extraction

Vous avez la possibilité de faire des tests statistiques en ligne. Vous avez également l'opportunité d'exporter vos données. Grâce à cet outil vous pourrez exploiter vos données et les traiter dans l'environnement de votre choix.

Pour cela cliquez sur :

- Données
- Statistiques/Extraction

Données ▾

% EPP

Statistiques

Extraction

Les statistiques de votre SMUR évoluent en deux catégories :

- statistiques automatiques de base : calculs sur les variables les plus courantes
- statistiques automatiques avancées : calculs sur les variables que vous désirez, selon les critères que vous définissez avec les analyses que vous sélectionnez

Merci de sélectionner la complexité des statistiques recherchées

Veuillez sélectionner la complexité des statistiques recherchées

Statistiques automatiques de base

- Variables déjà définies
- Période à sélectionner
- Histogramme des effectifs
- Graphique des effectifs
- Pourcentage des effectifs
- Population déjà définie (National/SMUR)
- Données de votre SMUR (ou national)
- Télécharger les graphiques/histogrammes

Statistiques automatiques avancées

- Connaissances en statistiques recommandées
- Variables à sélectionner
- Période à sélectionner
- Histogramme des effectifs
- Tableau des effectifs
- Population à définir (selon critères)
- Télécharger les histogrammes
- Critères de variables à sélectionner
- Données de votre SMUR
- Moyenne/Médiane/Variance
- Tests statistiques
- etc.

Outil permettant d'exploiter vos données



Valorisation de votre travail et de votre équipe/service

Pour cela cliquez sur :

- Mon compte
- Attestations de participation



Vous restez propriétaire des données de votre centre et êtes libres de les valoriser en les publiant ou en les présentant lors de congrès. Toutes les publications et communications réalisées par l'équipe de recherche du registre sont signées sous le label GR-RéAC. Vous pouvez donc ajouter ces publications à votre épreuve de titre.

Vous pouvez également mettre vos données à disposition des internes dans le cadre de thèses, DESC ou DU.

Valorisation grâce à l'attestation de participation et le label GR-RéAC

Contact

Adresse: 5 rue d'Antin
59800 Lille

Tél : 07 81 97 89 95

Fax : 03 45 44 05 62

Mail : contact@registreac.org

Nos partenaires

